



AJUNTAMENT
DE TORELLÓ

MEMÒRIA

REGIDORIA DE

SALUT PÚBLICA

ANY 2020



ÍNDEX



1. DADES MÉS RELLEVANTS DE L'INFORME D'INDICADORS DE SALUT LOCAL (26/12/2020 – Diputació de Barcelona).....	3
2. PROMOCIÓ DE LA SALUT	8
3. ANIMALS	9
3.1. PROGRAMA D'ANIMALS DE COMPANYIA.....	9
3.2. ALTRES ANIMALS	10
4. REGIDORIA DE MEDI AMBIENT.....	11
5. PROGRAMA DE CONSUM	11
6. TRASLLAT DE LES MOSTRES BIOLÒGIQUES DE L'AMBULATORI A L'HOSPITAL UNIVERSITARI DE VIC.....	12
7. SUPORT A ENTITATS	12
8. PROGRAMA DE SALUT ALIMENTÀRIA (Activitats).....	12
9. ALTRES	12



1. DADES MÉS RELLEVANTS DE L'INFORME D'INDICADORS DE SALUT LOCAL (26/12/2020 – Diputació de Barcelona)

Evolució i estructura de la població de Torelló:

El coneixement de les característiques de la població, factors com el sexe, l'edat, el nivell socioeconòmic, l'origen, etc., són essencials i necessaris per dissenyar i planificar accions i actuacions que s'ajustin a les necessitats de les persones i del territori.

Evolució de la població a Torelló:

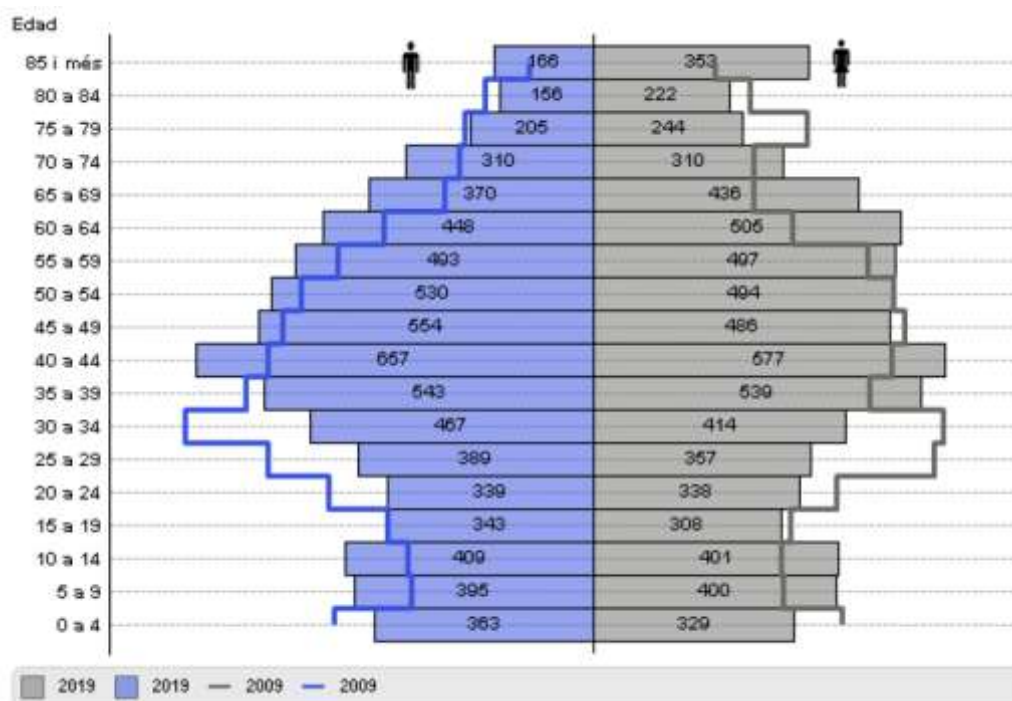
Any	Padró 1 gener	Dones	% dones	Homes	% homes
2004	12.768	6.454	50,5%	6.314	49,5%
2005	13.008	6.556	50,4%	6.452	49,6%
2006	13.269	6.711	50,6%	6.558	49,4%
2007	13.449	6.791	50,5%	6.658	49,5%
2008	13.680	6.889	50,4%	6.791	49,6%
2009	13.808	6.939	50,3%	6.869	49,7%
2010	13.944	7.031	50,4%	6.913	49,6%
2011	13.931	7.044	50,6%	6.887	49,4%
2012	13.883	7.029	50,6%	6.854	49,4%
2013	13.908	7.081	50,9%	6.827	49,1%
2014	13.949	7.093	50,8%	6.856	49,2%
2015	13.881	7.065	50,9%	6.816	49,1%
2016	13.877	7.051	50,8%	6.826	49,2%
2017	13.995	7.081	50,6%	6.914	49,4%
2018	14.172	7.151	50,5%	7.021	49,5%
2019	14.347	7.210	50,3%	7.137	49,7%

Any	Padró 1 gener	Creixement total	Naixements	Defuncions	Creixement natural	Saldo + Ajustos
2002	12.454	89	113	102	11	78
2003	12.543	225	119	103	16	209
2004	12.768	240	164	101	63	177
2005	13.008	261	157	117	40	221
2006	13.269	180	148	104	44	136
2007	13.449	231	149	118	31	200
2008	13.680	128	190	109	81	47
2009	13.808	136	185	107	78	58
2010	13.944	-13	157	121	36	-49
2011	13.931	-48	164	107	57	-105
2012	13.883	25	125	129	-4	29
2013	13.908	41	164	108	56	-15
2014	13.949	-68	113	112	1	-69
2015	13.881	-4	123	123	0	-4
2016	13.877	118	123	120	3	115
2017	13.995	177	138	125	13	164
2018	14.172	175	131	117	14	161

Font: Institut Nacional d'Estadística (INE) i padró municipal.



a. L'any 2019 la població resident a Torelló va ser de **14.347** (50,3% dones i 49,7% homes). La taxa de creixement natural (la diferència entre la taxa de natalitat i la de mortalitat per mil habitants) va ser de 0,71% habitants en el període 2016-2018.

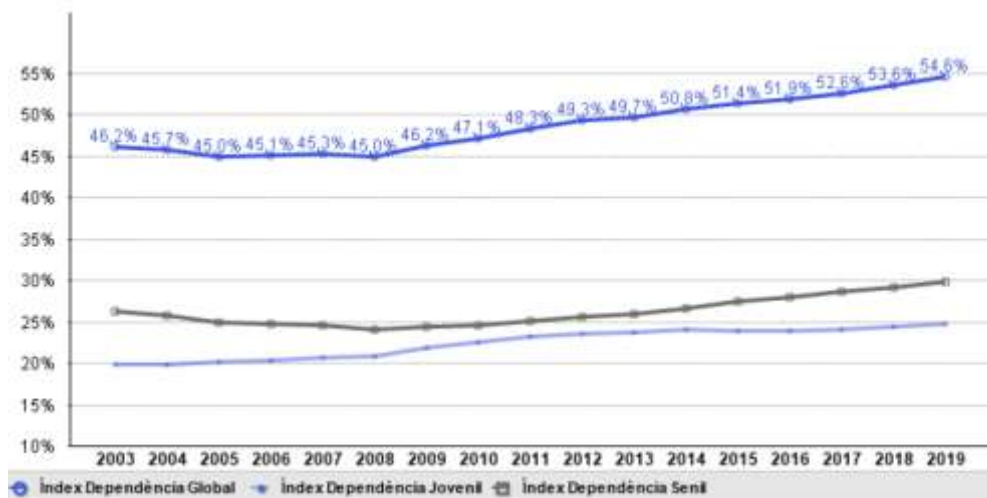


b. La població envellida de 65 anys o més el 2019 va ser de 2.772 habitants, un 19,3% de la població, que representa una variació del 3,0% respecte el 2018.

L'índex de dependència global del municipi el 2019 va ser de 54,6% (per cada 100 persones de menys de 15 anys i més de 64 anys hi havia 55 persones entre 15 i 64 anys). L'índex d'envelliment el 2019 va ser de **120,7%** (per cada 100 persones de 0 a 14 anys hi havia 121 persones de 65 anys o més).



AJUNTAMENT DE TORELLÓ



L'augment de la població major de 84 anys es vincula amb l'augment de l'esperança de vida en els països desenvolupats però té implicacions sobre la salut de la població: solitud, problemes alimentaris, caigudes, malalties cròniques i dependència i, per tant, impliquen la necessitat de recursos socials i sanitaris per fer front a aquestes necessitats en el municipi.

El creixent pes de les persones d'edat madura i avançada, i la generalització de la supervivència fins aquestes edats, han obert noves possibilitats d'organització social i familiar, i nous "dissenys" de cicle vital individual.

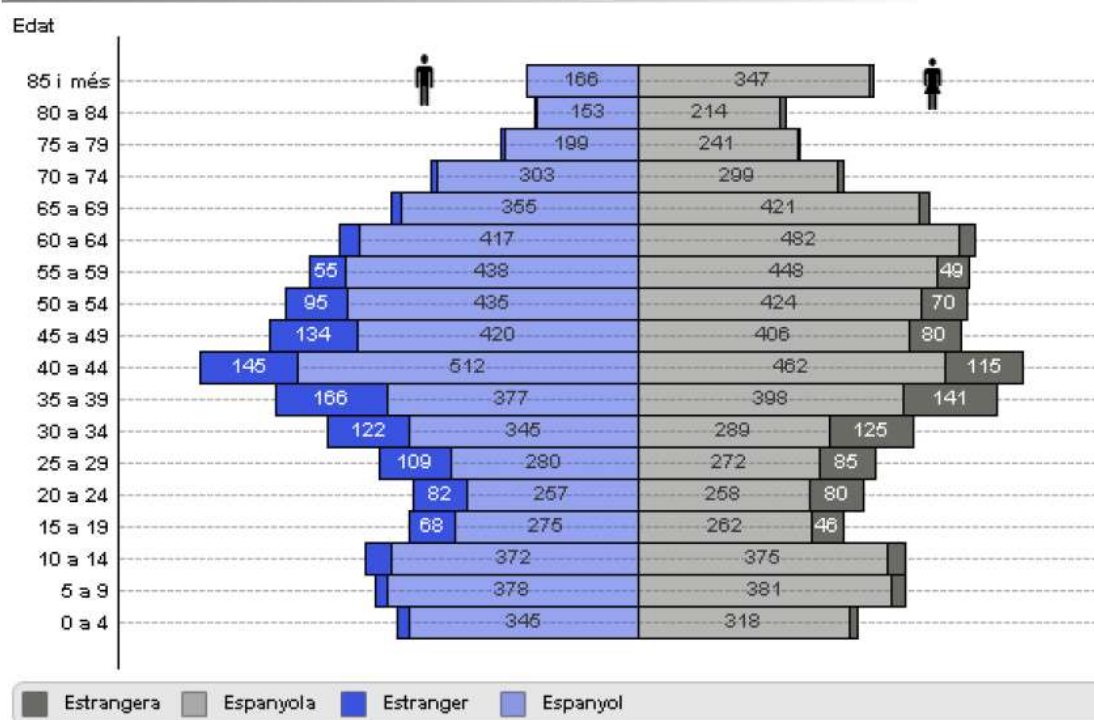
La sobremortalitat masculina fa que la relació entre sexes sigui més favorable a la dona com més elevada és l'edat. Però aquesta característica tenia escàs efecte per al conjunt de la població quan el pes dels més grans era escàs, com ocorria en el passat. Actualment amb un pes molt més gran i creixent de les edats avançades en la piràmide poblacional, la feminització "estructural" és molt més important.

L'envelliment poblacional que va creixent es projecta amb més força de cara al futur més proper. Això implicarà un marcat reforçament de les conseqüències demogràfiques i de salut pública ja apuntades més amunt. Bàsicament caldran recursos addicionals i un replantejament de la fase madura de la vida en clau de major autonomia i activitat.

c. L'any 2019, de les persones residents al municipi, van néixer a l'estranger **2.023**, que representen el 14,1% del total de persones habitants a Torelló. L'increment de la població estrangera s'agrupa principalment en edats de 35 a 39 i de 40 a 44 anys.



2019



Les dades referents a l'edat de la població estrangera coincideixen amb estudis que indiquen que la població procedent d'altres països sol estar caracteritzada actualment per ser gent en edat productiva.

d. L'any 2018 van haver-hi 156 embarassos, que representen una variació de -9,8% respecte el 2017.



AJUNTAMENT DE TORELLÓ

Any	Naixements	% Naixements	IVE	% IVE	Embarassos
1998	117	88,0%	16	12,0%	133
2002	113	88,3%	15	11,7%	128
2003	119	88,8%	15	11,2%	134
2004	164	92,7%	13	7,3%	177
2005	157	88,7%	20	11,3%	177
2006	148	85,1%	26	14,9%	174
2007	149	83,2%	30	16,8%	179
2008	190	87,6%	27	12,4%	217
2009	185	84,5%	34	15,5%	219
2010	157	87,7%	22	12,3%	179
2011	164	88,6%	21	11,4%	185
2012	125	85,6%	21	14,4%	146
2013	164	84,5%	30	15,5%	194
2014	113	87,6%	16	12,4%	129
2015	123	82,0%	27	18,0%	150
2016	123	81,5%	28	18,5%	151
2017	138	79,8%	35	20,2%	173
2018	131	84,0%	25	16,0%	156

e. L'any 2018 va haver-hi 117 defuncions (54,2% dones i 45,8% homes).

La mortalitat reflecteix, de manera indirecta, el nivell de salut de la comunitat. L'Organització Panamericana de la Salut assenyalava com un dels principals objectius del treball de salut pública "augmentar l'esperança de vida de les poblacions en les millors condicions de salut possibles". Per tant, és important conèixer i monitoritzar les tendències de la mortalitat. En aquest sentit, l'anàlisi de la mortalitat constitueix un dels recursos disponibles de major importància.

f. La Renda Bruta Familiar Disponible per Habitant (Rbfd) el 2019 ascendia a 18.549,00€.

g. La taxa d'atur del municipi (persones aturades registrades/població activa) va ser del 9,4% l'any 2019.

h. En relació a l'habitatge: el quocient de preu mitjà en relació a la riquesa relativa del municipi ascendeix al 21,7% per un 39,5% de la demarcació de Barcelona.

Els determinants socials cada cop es consideren més importants per explicar l'estat de salut pública d'una determinada localitat. Aquí hem presentat indicadors de les diferents vessants socials (ingressos, situació laboral, garantia de rendes, accés a l'habitatge...) La situació de cada municipi ha de ser valorada en funció de la seva posició relativa respecte a les dades del conjunt de localitats considerades.

Actuacions portades a terme:



AJUNTAMENT
DE TORELLÓ

2. PROMOCIÓ DE LA SALUT

→ Projecte socioeducatiu per a malalts mentals, amb la regidoria de Benestar Social

→ Campanya ventalls per combatre l'onada de calor



→ Difusió campanya vacunes

→ Campanya “Dents fortes i sanes” – Repartiment de **150 estoig** a escolars de primer de primària



→ Campanya de difusió de cribratges massius a Torelló per contenir la Covid19.





3. ANIMALS

3.1. PROGRAMA D'ANIMALS DE COMPANYIA

→ Conveni amb la Clínica veterinària VETXARXA (Pròrroga del contracte, el qual acabava a l'octubre, fins a la publicació de la nova licitació).

→ Licitació contractació servei de recollida i custòdia dels animals de companyia abandonats o perduts al terme municipal de Torelló.

→ Establiment de colònies de gats (mapeig de les colònies de gats ubicades a Torelló).

Colònia C. Rosa Sensat
Colònia Zona Covit
Colònia C. Puig Agut
Colònia Rda. del Puig
Colònia Munich
Colònia Fortià Solà



→ Contenedors adaptats per a colònies de gats:

Es tracta d'una iniciativa que consisteix en reutilitzar contenidors que ja es trobaven en desús per allotjar-hi les colònies de gats i la seva alimentació. Com a prova pilot a Torelló s'instal·laran el proper 2021 **quatre contenidors** com a refugis dels gats urbans als punts on hi ha les colònies amb més difícil gestió per la seva ubicació. La brigada municipal ha estat l'encarregada d'adaptar-los amb noves obertures, una pels gats i l'altra per les persones cuidadores. Aquests contenidors estan pensats com espais on hi ha vida, com una casa pels gats. Els animals estaran més confortables i protegits, al mateix temps que permet un espai net que afavoreix l'entorn.

Les persones voluntàries en tenen la clau i vetllaran la cura d'aquest espai. Aquest és un projecte d'economia circular i d'aprofitament de recursos, per a dignificar l'existència de les colònies de gats de carrer reutilitzant material.

La iniciativa es suma a d'altres accions que ja s'han dut a terme com identificar els gats abandonats, fer-los una revisió mèdica i esterilitzar-los.



AJUNTAMENT DE TORELLÓ



Ubicacions dels quadre primers contenidors adaptats com a colònies de gats.

3.2. ALTRES ANIMALS

→ Campanya cens animals de companyia (flyer informatiu)

SABIES QUE...
...gossos, gats i feres, com que són animals de companyia han d'estar censats i identificats correctament amb un collaret?

On s'ha de censar?
El Departament de Tinent d'Alcalde i Regidors de l'Ajuntament de Torelló, a través de l'Oficina d'Atenció al Ciutadà, ofereix un servei de registre i identificació dels animals de companyia.

Alta al cens municipal dels animals domèstics de companyia
Documentació necessària (originals):
- DNI, NIE o passaport de la persona responsable
- Cartilla sanitària del animal
- Foto recent d'un animal de companyia
- Foto recent de l'animal (dorsal i lateral)
- Foto recent de l'animal (frontal i lateral)
- Si es tracta d'un gos de raça potencialment perillosa, a més a més cal:
- Cartilla sanitària d'apertid
- Seguritat de responsabilitat civil, pèl·luc i robat del propietari

Recorda:
- Els gossos no poden entrar a les zones de joc infantils de les places i parcs.
- Sempre s'ha d'evitar que entrin a les dependències dels centres educatius i sanitaris.
- El responsable pot ser sancionat si algú se'n beneficia il·legalment.
- No envoleu les cunetes del teu gos amb bosses que deixis al carrer.

Elaborat municipal per a la identificació i registre d'animals potencialment perillosos

La obligació de les persones propietàries comença els seus animals de companyia, per les realitats dels seus propietaris i després dels seus gossos ja no existeixen en el municipi o sagi en cas.

No tracteu un gos, un gat o una fera en el registre municipal de manera que no interfereixi en el resultat de les proves.

El cens dels animals de companyia és gratuït.

Els excrements diuen molt de la SALUT dels gossos, i sobretot, de la RESPONSABILITAT dels seus amos.

→ Campanya recollida d'excrements de gossos (entrega de bosses)

→ Campanya dispensadors de bosses per a recollida d'excrements (10 unitats)



4. REGIDORIA DE MEDI AMBIENT

- Desratització, desinsectació i desinfecció (DDD)
- Campanya mosquit tigre
- Tractament vespa asiàtica
- Tractament de xinxa
- Control de coloms

5. PROGRAMA DE CONSUM

- Oficina Mòbil d'Informació al Consumidor/a



6. TRASLLAT DE LES MOSTRES BIOLÒGIQUES DE L'AMBULATORI A L'HOSPITAL UNIVERSITARI DE VIC

7. SUPORT A ENTITATS

- Marató de sang (jornades sala Polivalent).

- Il·luminació façana per a l'ELA (diumenge 21 la façana de la Casa de la Vila il·luminada de verd).

- Pancarta Marató de TV3 per donar-hi suport (20 de desembre de 2020).

8. PROGRAMA DE SALUT ALIMENTÀRIA (Activitats)

- Cens Establiments alimentaris.

- Inspeccions establiments (81 inspeccions i/o classificacions – totalitat atorgada).

- Formació manipulació d'aliments:
S'han fet 2 cursos. Al del matí hi varen assistir 14 persones i al de la tarda 16.

- Cartes informatives establiments alimentaris (mesures Covid-19) a través dels agents de civisme.

9. ALTRES

- Plantilles imatges salut pública.



AJUNTAMENT
DE TORELLÓ



→ Participació a sessions de treball i formació: Bases plans de contingència, quadre de comandament d'indicadors de salut local, etc.

→ Difusió a les xarxes: App salut, ELA, Marató de TV3, etc.

10. PRESSUPOST 2020

Descripció	Crèdits inicials	MODIFICACIÓ (Covid19)
MISSATGERIA SALUT PÚBLICA	4.812,00	
ACTIVITATS SALUT PÚBLICA	5.000,00	
ACTUACIÓ AMB LES COLÒNIES DE GATS	5.000,00	-4000
RECOLLIDA D'ANIMALS ABANDONATS	18.800,00	
INSPECCIONS SEGURETAT ALIMENTÀRIA	5.000,00	

*Seguiment i suport a totes les accions relacionades amb la Covid-19.